



 **Guide
d'utilisation**

junior.universalis-edu.com

Découvrir l'interface

SUR LA PAGE D'ACCUEIL, JE RETROUVE :

- › **Les articles du jour** à lire et à écouter grâce aux podcasts Universalis.



Nouveau ! Lorsque la mention **« Écouter »** est visible sous l'article, je peux l'écouter en intégralité, en français et en anglais.

- › **Une classification disciplinaire** illustrée pour m'aider dans mes recherches.

- › **Une animation** pour découvrir de nouveaux articles avec **la question et l'image du jour**.

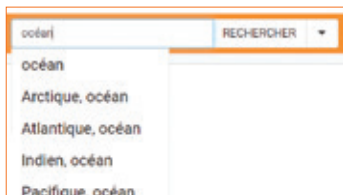
- › **Des outils** (tutoriels vidéo, guide...).

The screenshot shows the Universalis Junior website interface. At the top, there is a navigation bar with the logo 'eu UNIVERSALIS junior.edu' and the tagline 'Toujours Encyclopédie Universalis'. Below the navigation bar, there are two main sections: 'Articles du jour' and 'Classification'. The 'Articles du jour' section features two articles: 'Canada' and 'comédie'. Each article has a thumbnail image and a 'Live' button with an 'Écouter' (Listen) icon. The 'Canada' article has a 'Live' button with an 'Écouter' icon highlighted by a yellow box. The 'comédie' article also has a 'Live' button with an 'Écouter' icon. The 'Classification' section displays a grid of colorful icons representing various subjects: Langues, Mathématiques, Musique, Physique-chimie, and Sciences de la Terre. Below the classification, there is a 'La question du jour' section with a question: 'Dans quelle chaîne de montagnes se trouve le plus haut sommet de la planète ?' and a list of options: 'l'Himalaya', 'les Alpes', and 'le Canada'. The 'Que suis-je ?' section features a large image of a spotted hyena and a 'Je découvre' button. At the bottom, there is an 'Outils' section with a video player and a 'Télécharger' button.

Faire une recherche

MÉTHODE 1

- › **Recherche avec un mot clé.** Afin de faciliter ma requête, des sujets d'articles s'affichent :



- › **Recherche avancée.** Elle permet de faire une requête composée de plusieurs mots clés, associés par des opérateurs (ET, OU, SAUF...):



MÉTHODE 2

- › **Recherche avec la classification.** Elle permet de consulter notre base documentaire présentée de manière disciplinaire. En cliquant successivement sur un thème puis sur ses sous-thèmes, je précise ma recherche.



Consulter les résultats

Les onglets de navigation distinguent les différents types de contenus : articles, médias, documents.

L'affichage des résultats se décline en 2 manières. **Tous les résultats** affiche tous les articles contenant le(s) terme(s) recherché(s). **Préciser avec l'index** propose une liste de mots clés en lien avec le(s) terme(s) recherché(s) et permet d'affiner la recherche.



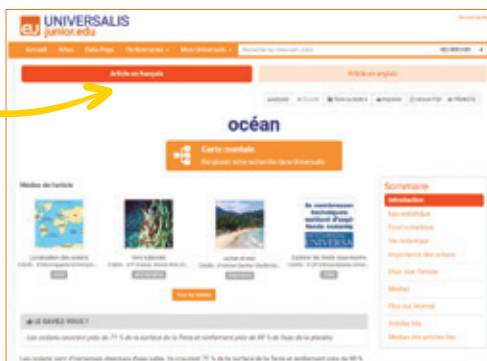
Lire l'article

- › **Onglet article en français ou en anglais**
- › **Le sommaire pour naviguer** et accéder à différentes rubriques.

Pour citer l'article : la référence de l'article en bas de page.

Plus sur Internet : je lance une requête sur différents moteurs de recherche avec des mots clés en lien avec mon article.

Des compléments : documents, articles liés, médias des articles liés pour élargir ma recherche.



Les outils

› Dans le menu principal

DEUX DICTIONNAIRES

Un français et un bilingue anglais-français accessibles en **double-cliquant sur n'importe quel mot** (uniquement des noms communs) ou depuis le menu principal.

MON UNIVERSALIS

Pour mieux m'approprier et exploiter la ressource, l'espace personnel Mon Universalis fournit deux outils.

★ **Mes favoris** permet d'archiver un article dans un dossier, de le renommer, l'exploiter, l'imprimer et le partager. Disponible uniquement pour les utilisateurs ayant un accès personnalisé.

🔄 **Ma session** permet de consulter son historique de navigation et de l'exporter dans un PDF interactif.

› Au niveau de l'article



ÉCOUTER

Une fonction audio pour écouter le texte de chaque article¹.

TAILLE DU TEXTE

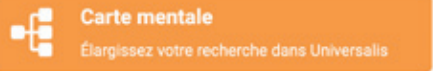
Trois tailles sont disponibles (petite, normale, grande).

IMPRIMER

Les articles et les médias sont imprimables.

› La carte mentale

Accessible en haut de l'article, je peux la personnaliser en l'enregistrant dans mes favoris.



L'Atlas et Data Pays

6 types de cartes proposés pour chaque pays et régions

Des données clés sur chaque pays et l'accès à l'outil **Data Pays** pour les comparer avec celles d'autres pays

Accueil Atlas Data Pays Dictionnaires Mon Universalis Recherche sur Universalis

Espagne

carte de situation | carte générale | carte administrative | carte physique

carte physique élargie | carte élargie

Projet national

TOUTES LES DONNÉES

Nom officiel Royaume d'Espagne (ES)	Répartition urbaine rurale population rurale : 19,7 % (2016) population urbaine : 80,3 % (2016)
Forme de gouvernement monarchie constitutionnelle avec deux chambres législatives (Sénat [266] Congrès des députés [540])	Population de population 2020 47 083 000
Chef de l'État le roi Felipe VI (depuis le 19 juin 2014)	Taux de natalité 8,70 ‰ (2014)
Chef de gouvernement Pedro Sánchez (depuis le 2 juin 2018)	Taux de mortalité 8,80 ‰ (2014)

Rechercher une entrée

- Monde
- Afrique
- Amérique
- Asie
- Europe
- Allemagne
- Autriche
- Belgique
- Canada
- Chine
- Corée
- Danemark
- États-Unis
- France
- Grèce
- Inde
- Italie
- Japon
- Malaisie
- Mexique
- Norvège
- Pays-Bas
- Royaume-Uni
- Suède
- Suisse
- Taiwan
- Turquie
- Union européenne



Pour toute question, vous pouvez contacter notre support technique (support-edu@universalis.fr)

¹ Compatible uniquement avec Firefox (après paramétrage s'affichant automatiquement dans le navigateur), Safari et Google Chrome.